

PROJEKTANT ČÁSTI:

(AUTORIZAČNÍ RAZÍTKO)

ZODP. PROJEKTANT:	Ing. LADISLAV MAŘÁK	(podpis)	TECHNIKA TZB nám. T.G. Masaryka 1281, 760 01 Zlín
VYPRACOVAL:	Ing. LADISLAV MAŘÁK	(podpis)	
KONTOLOVAL:	Ing. arch. MICHAL HLADIL	(podpis)	

GENERÁLNÍ PROJEKTANT

(logo PROFESÉ)

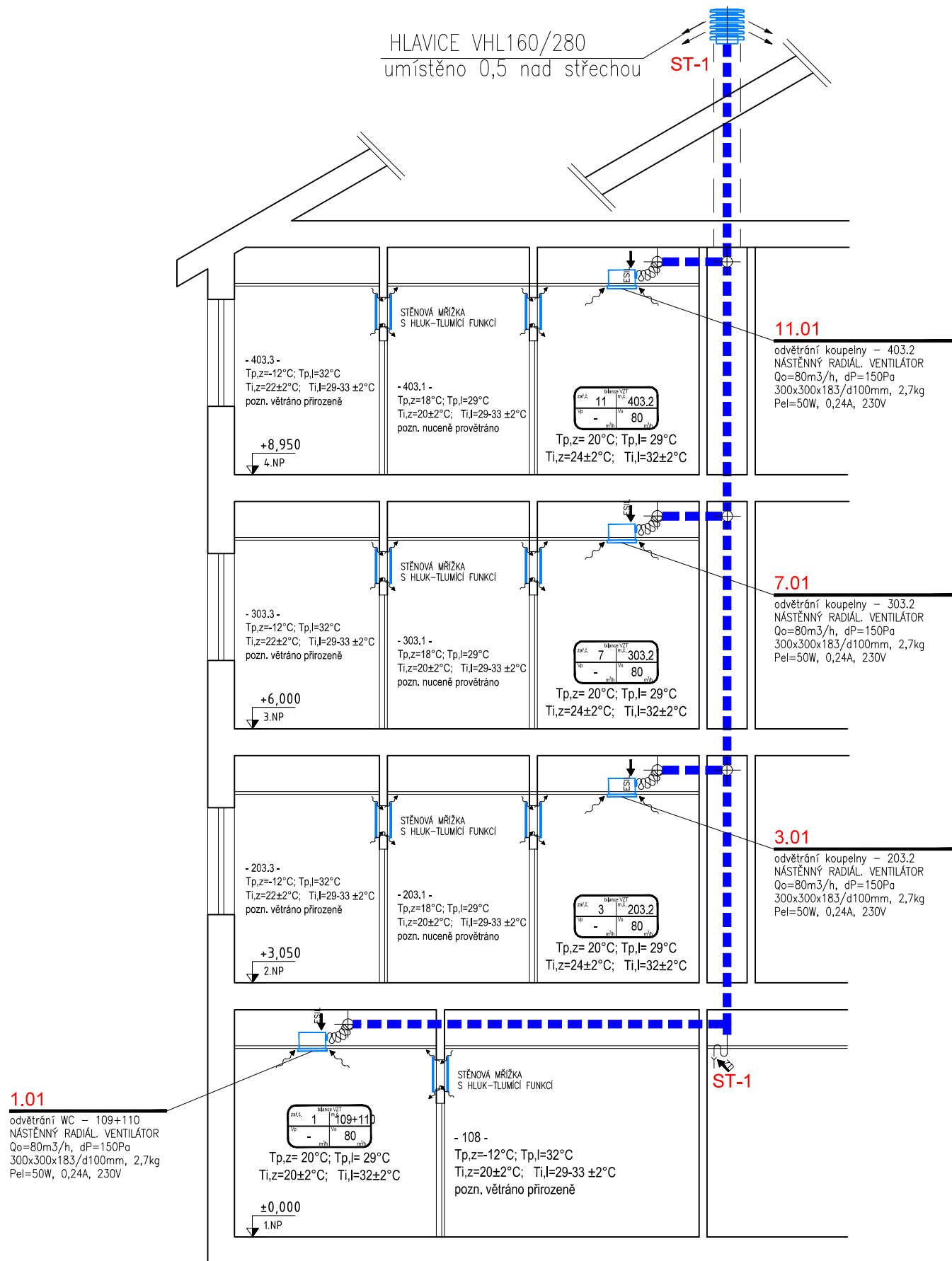
ZODP. PROJEKTANT:	Ing. arch. MICHAL HLADIL	(podpis)	Ing. arch. MICHAL HLADIL autorizovaný architekt Masarykovo nám.75, 76361 NAPAJEDLA tel. 602935664 E-mail hladii.m@volny.cz
		(podpis)	
KONTOLOVAL:	Ing. arch. MICHAL HLADIL	(podpis)	

(logo HIP)

INVESTOR:			MĚSTO OTROKOVICE, NÁM. 3. KVĚTNA 1340, OTROKOVICE		<div></div> <div>(číslo paré)</div> <div>stupeň: DPS - DOKUMENTACE PRO PROVEDENÍ STAVBY</div> <div>měřítko: - číslo revize: 00</div>
MÍSTO STAVBY:			Otrokovice p.č. 41/1, 41/2	KRAJ: ZLÍNSKÝ	
NÁZEV STAVBY:			NOVOSTAVBA BYTOVÉHO DOMU, OTROKOVICE S0 101 - BYTOVÝ DŮM		
NÁZEV ČÁSTI:			D.1.4. TECHNIKA PROSTŘEDÍ STAVEB - VZDUCHOTECHNIKA FUNKČNÍ SCHÉMA VZT		<div>datum: prosinec 2021</div> <div>formát: 6xA4</div>
VÝŠKOVÉ OSAZENÍ:		ČÍSLO PROJEKTU:	ČÍSLO VÝKRESU:		
±0,000 = 196,85 m.n.m B.p.v		PD 2164	VZT - 101.08		

VZT Systém č. 1,3,7,11 - odvětrání hygienického zázemí

radiální nástěnné ventilátory - lokální odtah s výtlakem na střechu objektu



název dokumentace

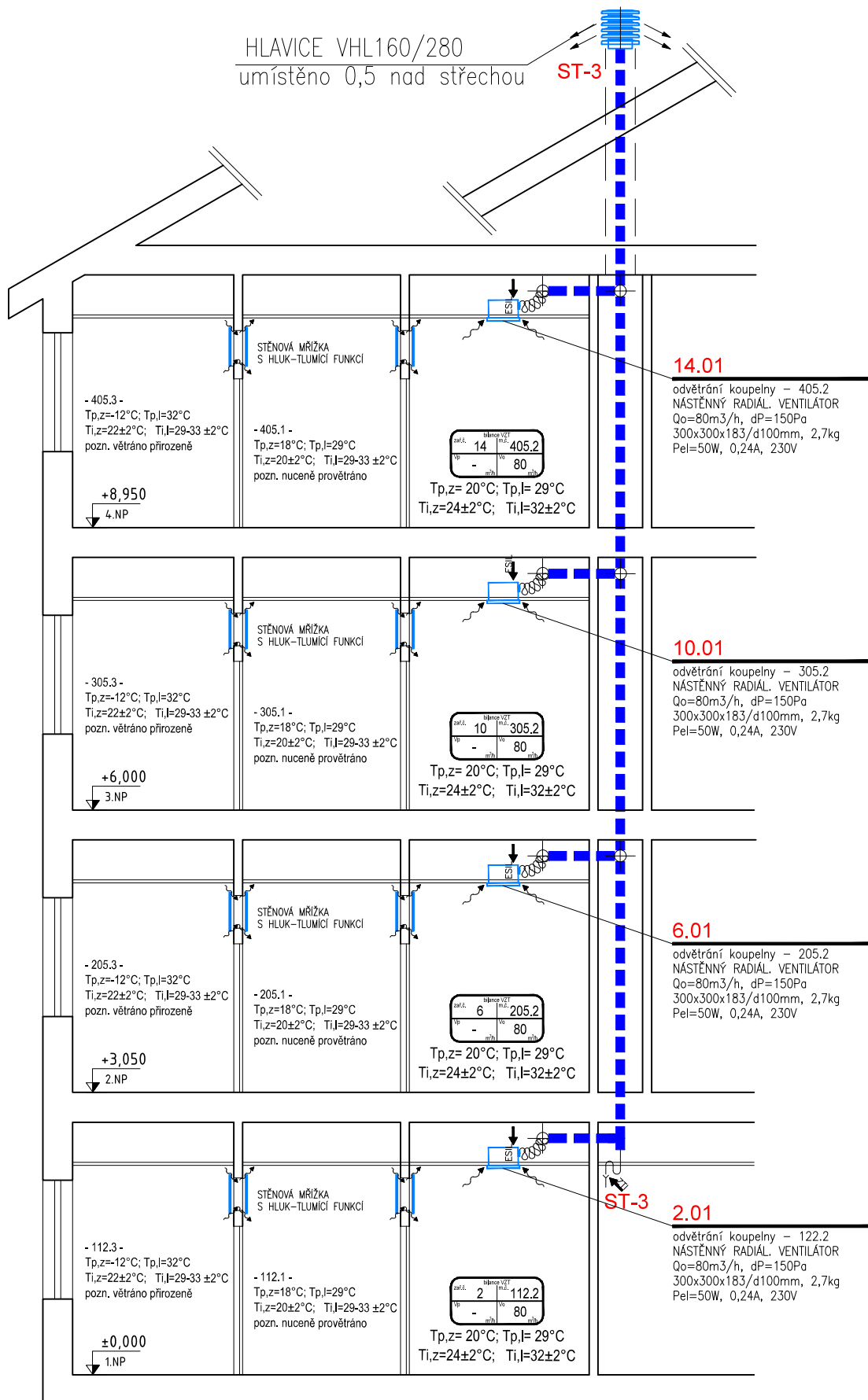
FUNKČNÍ SCHÉMA VZT č.1

číslo výkresu

01

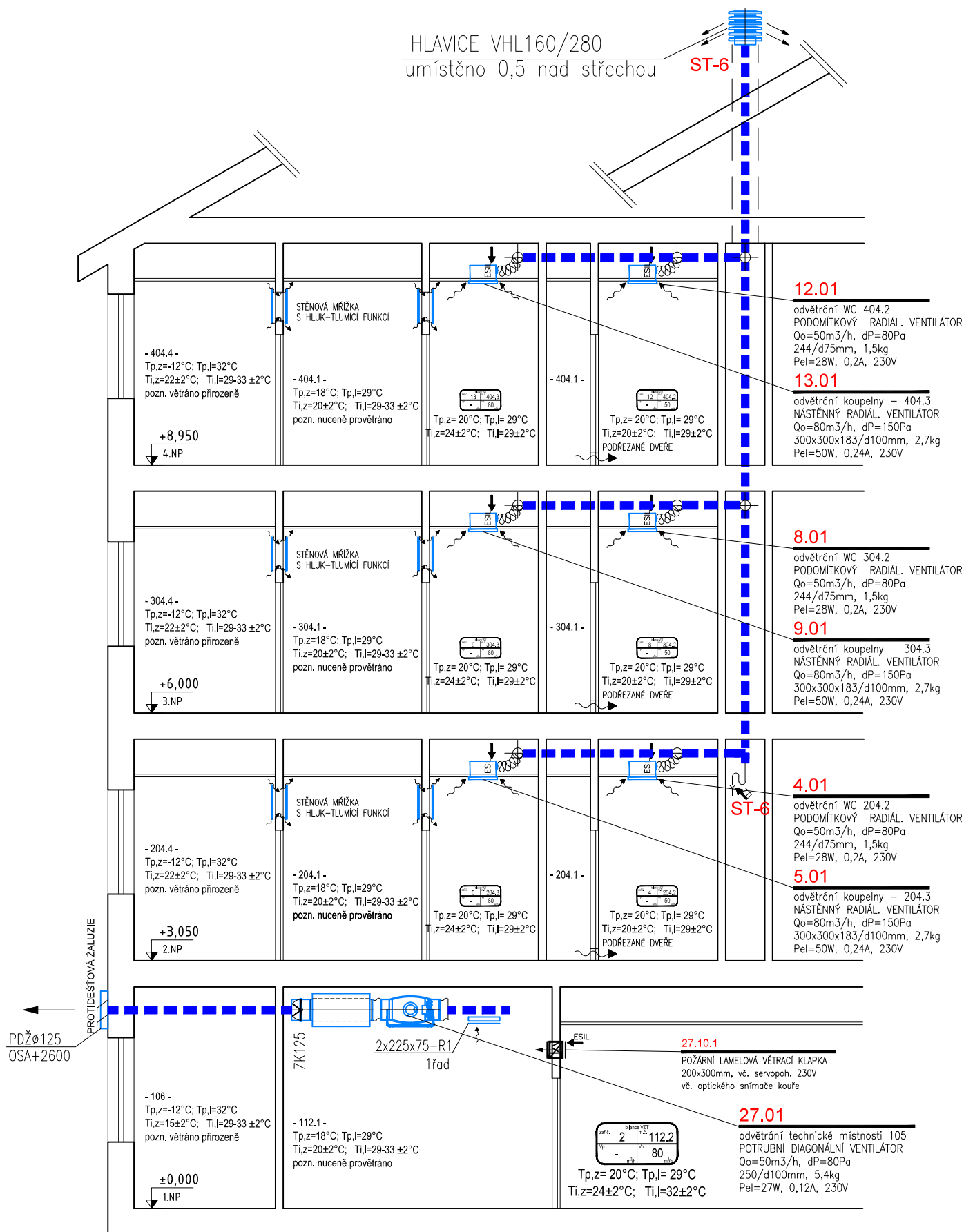
VZT Systém č. 2,6,10,14 - odvětrání hygienického zázemí

radiální nástěnné ventilátory - lokální odtah s výtlakem na střechu objektu



VZT Systém č.4,5,8,9,12,13 - odvětrání hygienického zázemí

radiální nástěnné ventilátory - lokální odtah s výtlakem na střechu objektu



název dokumentace

FUNKČNÍ SCHÉMA VZT č.3

číslo výkresu

03

VZT Systém č.15,17,18,20,21,23,24- odvětrání digestoří

nástěnné digestoře - lokální odtah s výtlakem na střechu

HLAVICE VHL200/340

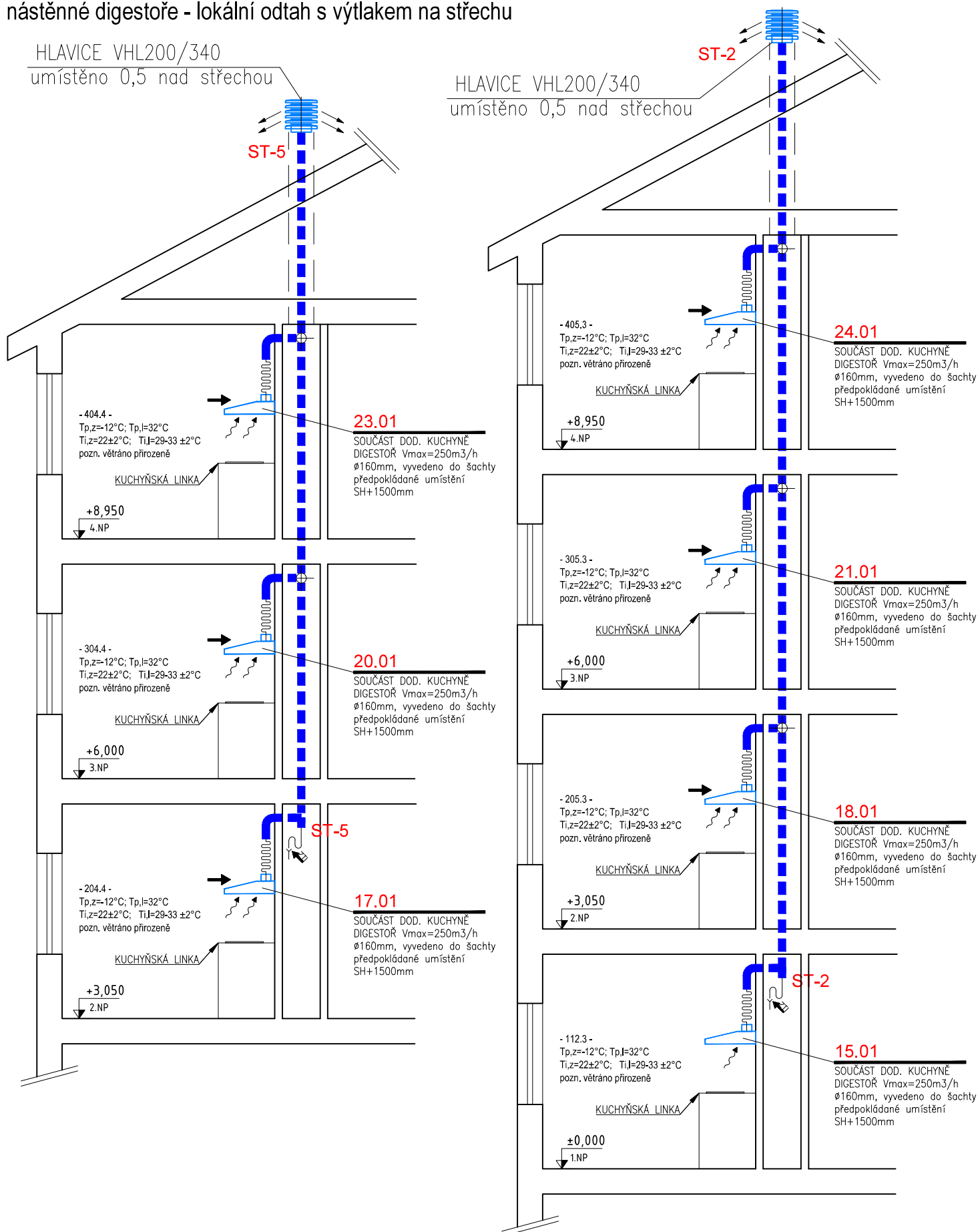
umístěno 0,5 nad střechou

ST-5

HLAVICE VHL200/340

umístěno 0,5 nad střechou

ST-2



název dokumentace

FUNKČNÍ SCHÉMA VZT č.4

číslo výkresu

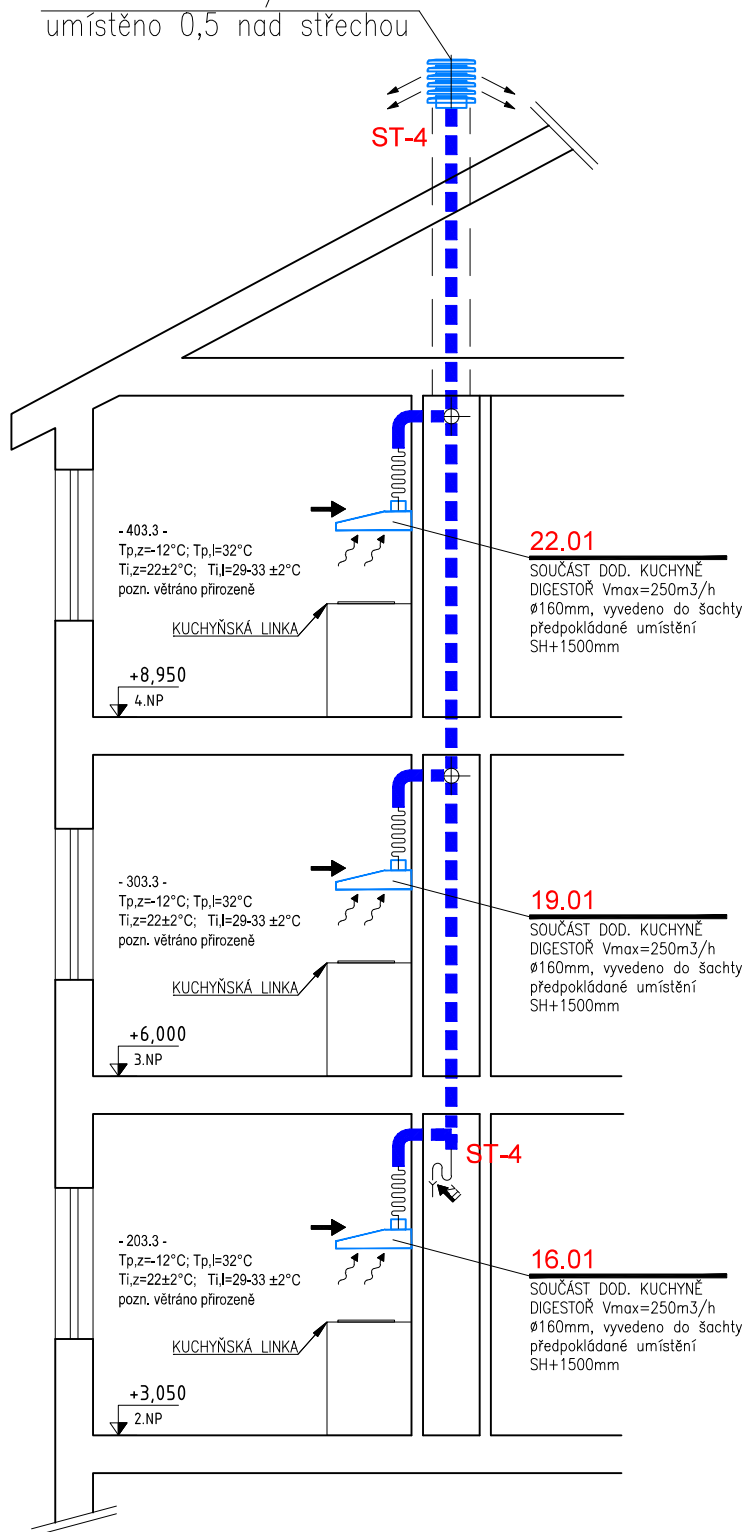
04

VZT Systém č.16, 19, 22, 28 - odvětrání digestoří, větrání výtahu

nástěnné digestoře - lokální odtah s výtlakem na střechu

HLAVICE VHL200/340

umístěno 0,5 nad střechou



název dokumentace

FUNKČNÍ SCHÉMA VZT č.5

číslo výkresu

05

VZT Systém č. 25 - odvětrání výměňkové stanice 111

VZT Systém č. 26 - odvětrání výměňkové stanice 111 - letní extrém

odvětrání výměňkové stanice - trvalá výměna (0,5x/hod) a odvětrání letní tepelné zátěže

